

RAPORT

ASUPRA SITUAȚIEI ECONOMICO-SOCIALE A ORAȘULUI AGNITA

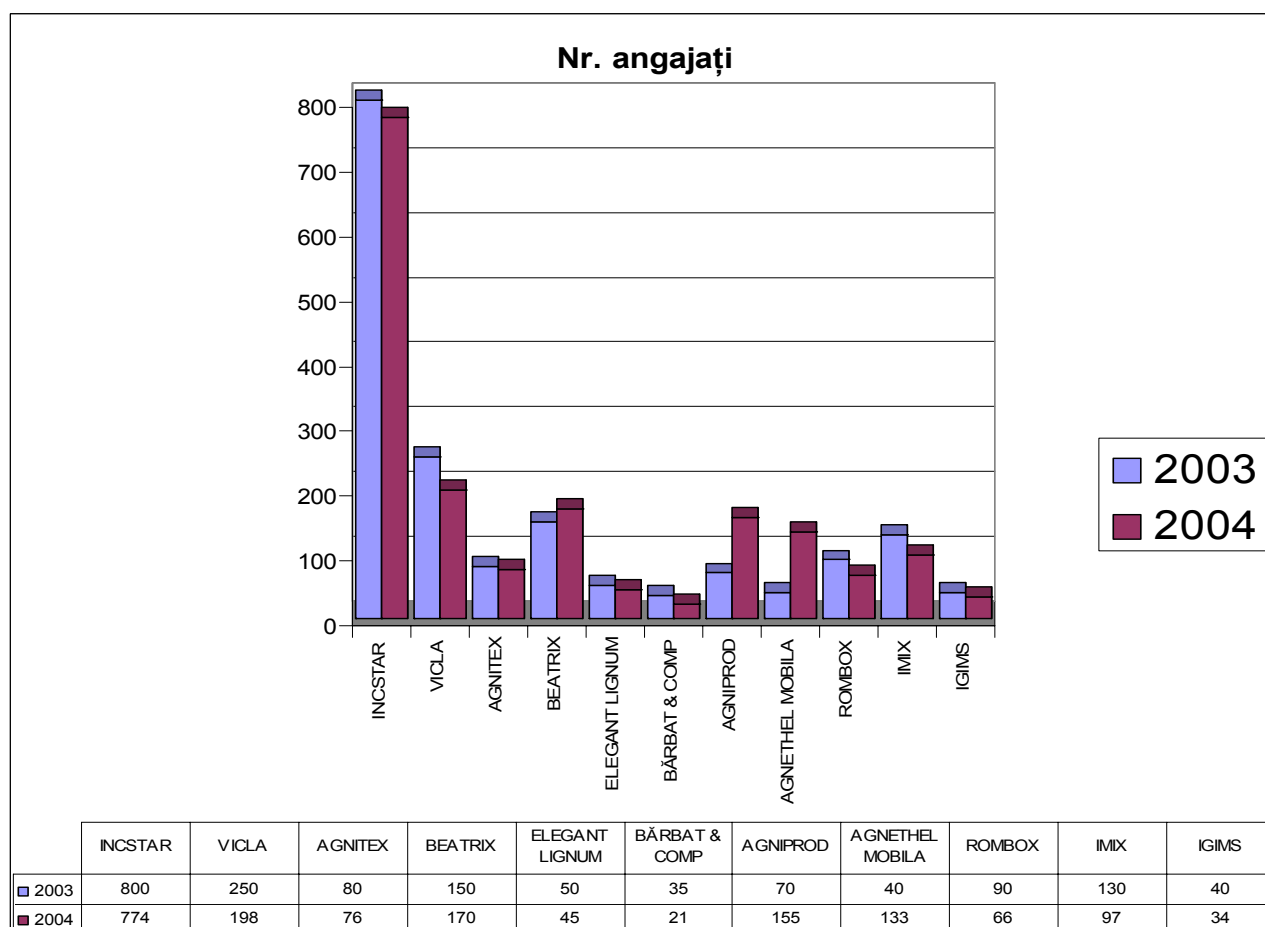
În contextul economic al eforturilor de integrare a României în Uniunea Europeană și sub influența rigorilor impuse de Fondul Monetar Internațional, orașul Agnita suferă o recesiune economică prelungită, ca de altfel mai toate orașele de talia Agnitei. Există însă relativ aproape de orașul nostru o zonă care în același context economic și politic cunoaște un fenomen de înflorire economică. Prezentul raport nu se vrea a fi o analiză exhaustivă sau pe termen lung a situației sociale și economice a orașului ci mai degrabă prezintă câteva indicatori ca idee de plecare pentru un plan de dezvoltare pe termen mediu al orașului. Cu toate că există indicii cum că Agnita ar fi totuși relativ interesantă din punctul de vedere al investitorilor, ne vedem puși în situația în care în afara forței de muncă să nu putem oferi alte facilități (terenuri etc)

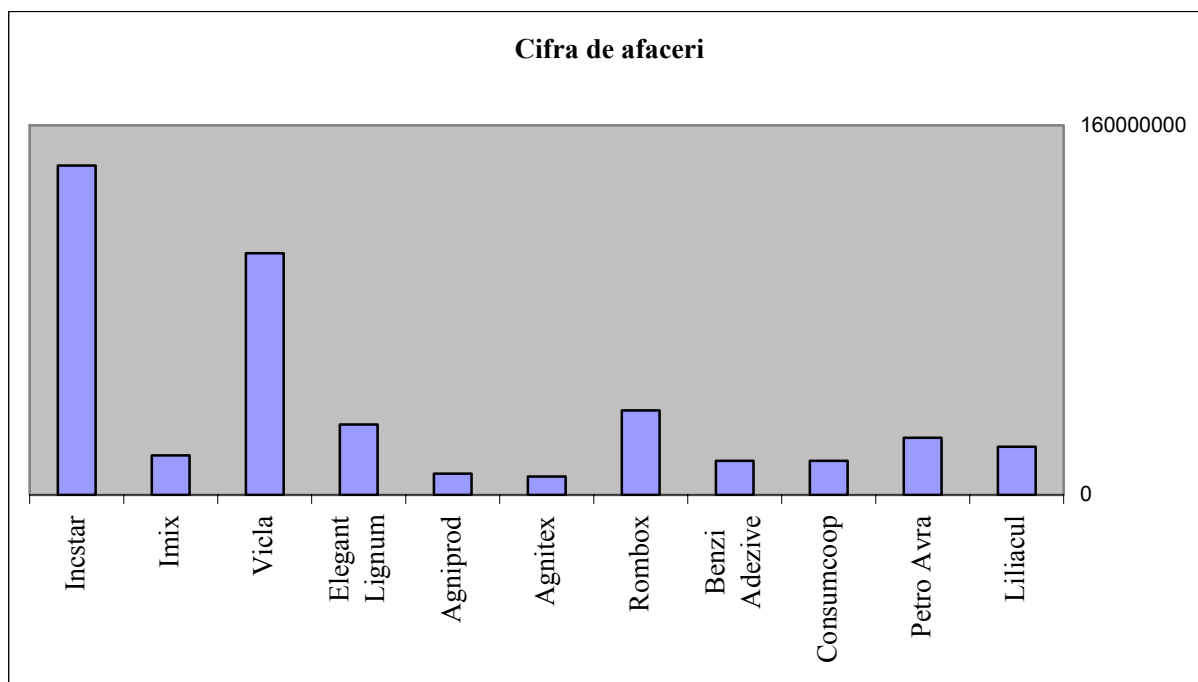
Rămân deziderate economice pentru orașul Agnita, următoarele:

- creșterea economică
- modernizarea și diversificarea activităților economice, încurajarea dezvoltării sectorului privat, creșterea ponderii I.M.M.-urilor în ansamblul activităților economice
- creșterea interesului investițiilor față de orașul nostru și atragerea de capital străin și autohton
- reducerea sărăciei și șomajului prin ameliorarea pieței muncii

SITUAȚIA AGENȚILOR ECONOMICI

Prezentăm, conform datelor centralizate de Oficiul Registrului Comerțului pentru finele anului 2004, unele dintre firmele reprezentative pentru Agnita, ca număr de angajați :





Nu putem afirma ca toti agentii economici ar fi inregistrat o crestere a cifrei de afaceri dar pe ansamblu aceasta a crescut usor, ajungand la circa 560 miliarde iar profitul brut a atins circa 56 miliarde. (Mentionam ca datele sunt cele la nivelul anului 2003, datorita faptului ca nu exista inca centralizari pentru anul 2004)

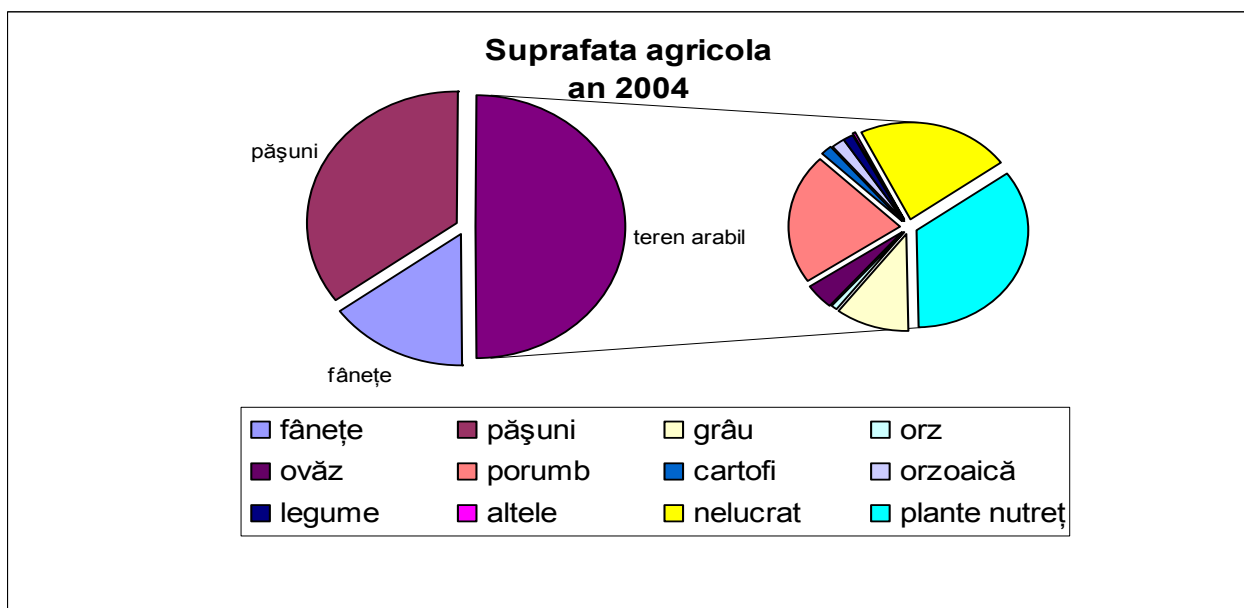
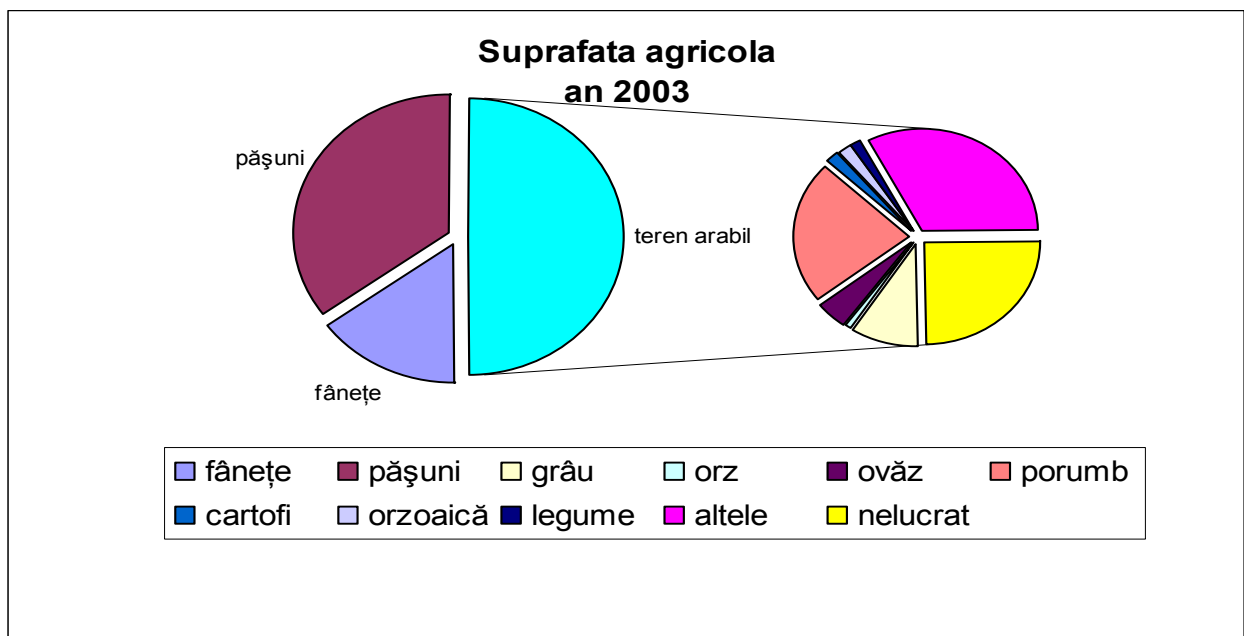
În anul 2004 au fost autorizate un număr de 25 asociații familiale și 61 persoane fizice.

AGRICULTURA

O alta sursa de venit importanta pentru oras este agricultura. Situatia se prezinta astfel: suprafața agricolă existentă la sfârșitul anului 2004 este de 5354 ha, din care 2642 ha teren arabil, 810 ha fânețe și 1902 ha pășuni. Suprafața agricolă cultivată în 2004 a fost de 1120 ha.

Au fost cultivate cu prioritate următoarele culturi :

Culturi	Suprafata/ha	
	2003	2004
fânețe	810	810
pășuni	1902	1902
grâu	240	280
orz	25	24
ovăz	120	104
porumb	600	580
cartofi	50	50
orzoaică	50	50
legume	35	35
altele	870	17
nelucrat	652	587
plante nutreț		915
Total	5354	5354



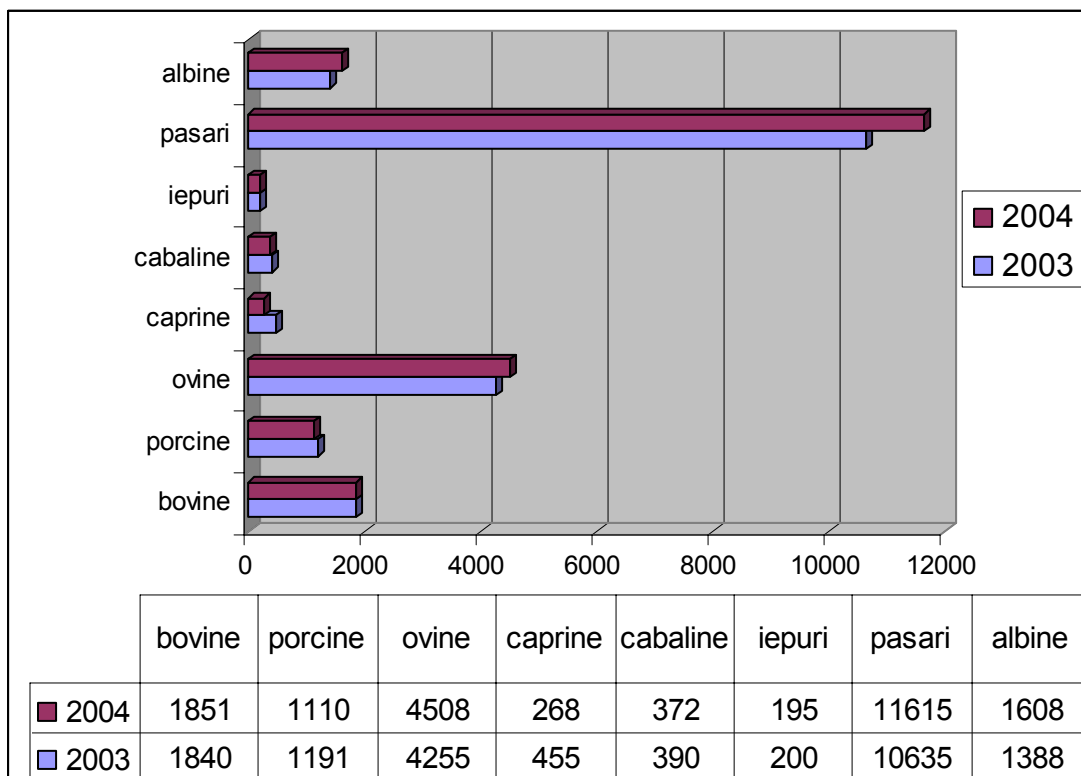
Suprafața de teren nelucrată este de 587 ha, din următoarele cauze:

- lipsa resurselor financiare
- fărâmițarea excesivă a terenurilor
- mijloace mecanice învechite și insuficiente
- lipsa fondurilor pentru erbicide, tratamente pentru dăunători
- populația îmbătrânită

Fara o comasare a suprafetelor agricole si o asociere in vederea cultivarii in comun a terenurilor agricole, impactul intrarii in UE asupra producatorilor agricoli va fi dezastruos.

ZOOTEHNIE

Efectivele de animale au fluctuat față de anul 2003, urmarind aproximativ pretul produselor agricole pe piata locala, conform tabelului:



Este interesant de urmarit care a fost cuantumul subventiilor in agricultura in anii trecuti :

Subventii in anul	2003		2004	
Tipul subventiei	Ingrasaminte chim.		2 mil./ha	
U.M.	supraf	Cant(kg)	supraf	Suma(mii lei)
Teren agricol	627,5	73.800	1190	2.381.225
Lapte		3.062.000 mii lei		3.286.000 mii lei

Certificate de producator eliberate

	2003	2004
Nr.certificate	20	30

SILVICULTURA

Fondul forestier și pășunea împădurită, proprietatea orașului Agnita au fost date în administrare, de către Consiliul Local, Ocolului Silvic Agnita în baza unui contract de administrare, in urma caruia orasul Agnita incaseaza 25 la suta din valoarea masei lemnoase vandute. Se prezinta mai jos situatia cheltuielilor si a veniturilor pentru anul 2004:

Cheltuieli				
Nr. Crt	Tipul lucrarii	U.M.	Cantitatea	mii lei
1	impaduriri+completari	ha	5,2	253.000
2	descoplesiri	ha	78	220.000
3	degajari	ha	52	94.169
4	curatiri	ha	25	36.341
5	protectie	*	*	15.000
TOTAL				618.510

Venituri				
1	rarituri	mc	100	15.000
2	igiiena	mc	1.000	159.000
3	principale	mc	2.972	1.327.021
TOTAL				1.501.021

Nota: La cheltuieli nu sunt incluse cheltuielile cu paza paduri si alte cheltuieli

TRANSPORTURI

Serviciul transport in comun a fost concesionat pe o perioadă de 20 ani la SC. URBIS SA Agnita, aceasta detinand in prezent un autobuz in stare de functionare.

Rețeaua de drumuri din orașul Agnita însumează :

- drum județean 4 km
- drum comunal modernizat 23 km
- drum comunal 7 km

STAREA DE SĂNĂTATE

Asistența medicală primară in orașul Agnita și localitățile aparținătoare Ruja și Coveș este asigurată de 6 medici de familie care își desfășoară activitatea medicală în cadrul cabinetelor medicale individuale . In ultima perioada medicii de familie au redus numarul deplasarilor la Ruja si Coveș, invocand conditiile de lucru improprii (igiiena, caldura) spre nemulțumirea locuitorilor de aici.

Asistența de specialitate este asigurată de Spitalul Orășenesc Agnita cu un număr de 6 secții, după cum urmează :

Nr. Sectii	Denumire sectie	Media paturilor ocupate	Nr. bolnavi ingrijiti	Nr. zile de spitalizare
1	S. Interne	23	1291	8370
1	C. Pshiatrie	13	760	4817
1	C. Chirurgie	8	600	2866
1	C. Obstetrica Ginecologie	7	510	2650
1	C. Neonatologie	2	86	419
1	C. Pediatrie	7	569	2563
6	TOTAL SPITAL	60	3816	21685

STRUCTURA PERSONAL

Categoria de personal	Nr. posturi ocupate
Medici	9
Farmacisti	1
Asistenti medicali	35
Personal auxiliar sanitar (infirmiere si ingrijitoare curatenie)	15
Alt personal	16
TOTAL	76

ÎNVĂȚĂMÂNT

Structura unitatilor de invatamant si a numarului de copii si elevi se prezinta astfel:

TIP UNITATE SCOLARĂ		2001	2002	2003	2004
Grădinițe	Nr. unități	5	5	5	5
	Nr. copii	215	209	353	312
Școli generale	Nr. unități	3	2	2	2
	Nr. copii	1569	1562	1310	1051
Licee, grupuri școlare	Nr. unități	1	1	1	1
	Nr. elevi. învă. liceal	326	331	352	406
	Nr. elevi. învă. profesional	143	90	164	250
	Nr. elevi. învă. postliceal	25	20	20	19
Clubul elevilor		1	1	1	1

Un semnal de alarma se poate trage referitor la evolutia numarului de copii pe ansamblu. De mentionat ca se specifica numarul de copii inscrisi la gradinite, dar la Ruja mai sunt aproximativ 20 de copii care nu frecventeaza gradinita din lipsa de cadre didactice.

Centre de documentare = 2

Laboratoare informatică = 3

Rezultatele evaluării la examenul de capacitate se prezintă astfel :

AN	Nr. elevi prezenți	Nr. elevi promovați	%
2002	197	130	65,99
2003	200	117	58,5
2004	145	105	72,4

Rezultatele evaluării la examenul de bacalaureat se prezintă astfel :

AN	Nr. elevi prezenți	Nr. elevi promovați	%
2002	74	74	100
2003	70	58	82,86
2004	71	71	100

Exista o tendinta continua de a adapta directiile de instruire ale tinerilor la cerintele locale, fapt care conduce la o adaptare dinamica a invatamantului la evolutiile economiei locale.

Din noiembrie 2004 functioneaza cresa in incinta Gradinitei nr3, care in acest moment are 21 de copii inscrisi si o frecventa medie de 14-15 copii pe zi.

ȘOMAJUL

Ca urmare a aplicării strategiei în domeniul ocupării forței de muncă, de la începutul anului 2003, numărul șomerilor și rata șomajului au avut o tendință descrescătoare, după cum rezultă din tabelul de mai jos. Trebuie însă luat în calcul faptul că un număr ridicat de oameni se afla în ajutor social iar un alt număr, ridicat, lucrează ocazional fără a fi luați în evidență. După estimările noastre, cumulând număr de someri înregistrați cu numărul beneficiarilor de ajutor social și raportându-l la populația activă reală estimată din Agnita, procentul de someri se afla undeva între 12-15%. Este necesară o analiză realistă în acest domeniu, pentru a putea furniza date cât mai realiste eventualilor investitori.

Perioada	Nr. șomeri indemnizați	Rata șomajului
Ianuarie 2001	230	10.4%
Ianuarie 2002	266	13.4%
Ianuarie 2003	182	6.8%
Decembrie 2003	365	6.9%
Ianuarie 2004	442	6.8%
Decembrie 2004	236	6.1%

Numărul șomerilor în evidență și plata ajutorului de șomaj, pe sexe și studii în anul 2004 comparativ cu 2002 și 2003 rezulta din tabelul următor :

Perioada	Nr. șomeri	Rata șomajului	
2002	266	10.1%	
2003	365	6.9%	
2004	236	6.1%	
	2002	2003	2004
TOTAL ȘOMERI din care	266	365	365
Femei	146	202	88
Bărbați	120	163	277
Muncitori	216	293	87
Studii medii	51	64	130
Studii superioare	5	8	19

În anul 2004 s-a reușit încadrarea în muncă a unui număr de 726 persoane față de 642 persoane care au fost încadrate în anul 2003.

Această creștere a fost posibilă prin intensificarea acțiunilor de colaborare cu agenții economici și prezentarea de către agenție a facilităților acordate angajatorilor pentru încadrarea în muncă a persoanelor provenite din rândurile șomerilor.

BURSA LOCURILOR DE MUNCĂ	2002	2003	2004
Nr. societăți participante	9	12	19
Nr. locurilor de muncă	62	92	65
Nr. persoanelor mediate	138	321	428
Nr. persoanelor angajate	24	38	47

Se poate constata ca prin bursa locurilor de munca si prin eforturi de mediere se obtin anumite succese in sensul angajarii de muncitori. Chiar in conditiile actuale se constata o ameliorare a pietei muncii, oamenii devenind „selectivi” in ceea ce priveste locurile de munca. Exista chiar tendinta de a nu accepta locuri de munca in care sunt inechitabil platiti, fapt care ii determina pe unii angajatori sa aduca personal din localitatile apropiate orasului.

COMBATERICA SĂRĂCIEI

Chiar daca mii se pare gresita in acest context sintagma „combaterea saraciei”, intru-cat nu prin ajutoare sociale consider ca se combate saracia, vom folosi acest titlu el fiind mai uzitat. Pentru a veni în întâmpinarea nevoilor de trai ale familiilor cu venituri mici, în anul 2004 au fost acordate ajutoare sociale și ajutoare de încălzire conform Legii nr. 416/2001 în sumă totală de 1.487.713 mii lei . De asemenea au mai fost acordate ajutoare de urgență, ajutoare pentru înmormântare, ajutoare pentru încălzirea locuinței în sumă totală de 6.000 mii lei, conform datelor comparative de mai jos :

Situatia dosarelor de ajutor social

Anul	Dosare in plata la inceputul anului	Dosare intocmite in cursul anului	Dosare ramase la sfarsitul anului
2003	124	66	106
2004	106	59	87

Situatia anchetelor sociale

Tipul de ancheta	2003	2004
anchete sociale efectuate conform legii 416/2001 privind venitul minim garantat	180	80
anchete sociale efectuate la solicitarea Politiei	20	20
anchete sociale pentru Comisiile de expertiza	105	98
anchete sociale efectuate la cererea Judecatoriei	50	58
anchete sociale referitoare la problemele sociale ale cetatenilor	22	14
anchete sociale efectuate la cererea D.G.P.D C. Sibiu	49	32

Alocatii si indemnizatii

Alocatii	2003	2004
dosare alocatii de stat	183	133
dosare alocatii suplimentare	72	717
dosare indemnizatie nastere	104	122

Probleme privind protectia copilului:

2003

- 4 minori internati in regim de urgenta la Centrul de Plasament Sibiu
- un raport de reintegrare a minorilor in familie

2004

- consilierea 3 familii pentru mentinerea copiilor in familie

Situatia distribuirii laptelui praf:

2003

- 114 copii/ medie lunara
- 6434 cutii lapte praf eliberate

2004

- 102 copii/ medie lunara
- 7067 cutii lapte praf eliberate

Au fost acordate un numar de :

2003

- un ajutor de urgenta in cuantum de 2.000.000 lei
- 2 ajutoare inmormantare in cuantum de 6.000.000 lei
- 102 suventii pentru incalzirea locuintei cu lemne – in cuantum de 163.450 mii lei

2004

- 2 ajutoare de urgenta in cuantum de 4.538.000 lei
- un ajutor inmormantare in cuantum de 5.300.000 lei
- 78 suventii pentru incalzirea locuintei cu lemne – in cuantum de mii lei 167.700 mii lei.

Au fost primite si verificate un numar de;

2003

- 1267 cereri pentru acordarea suventiei la gaz metan. Cererile au fost primite si verificate, insa plata s-a facut prin DMSS Sibiu.

2004

- 600 cereri pentru acordarea suventiei la gaz metan, verificarea si plata s-a facut prin DMSS Sibiu.

Evidenta persoanelor cu handicap:

2003

- 50 asistenti personali
- 22 indemnizatii persoane cu handicap

2004

- 47 asistenti personali angajati platiti cu suma de 2.468.755 mii lei
 - 27 indemnizatii pentru persoanele cu handicap sau reprezentatii legali cu suma de 942.102 mii lei
- Total plati pentru asistenta persoanelor cu handicap pe anul 2004 = 3.410.857 mii lei

De asemenea in cursul anului 2004 au fost primite un numar de 54 dosare pentru persoanele cu handicap grav si accentuat pentru a beneficia de prevederile Legii 343/2004. Dosarele au fost directionate catre SPAS Sibiu

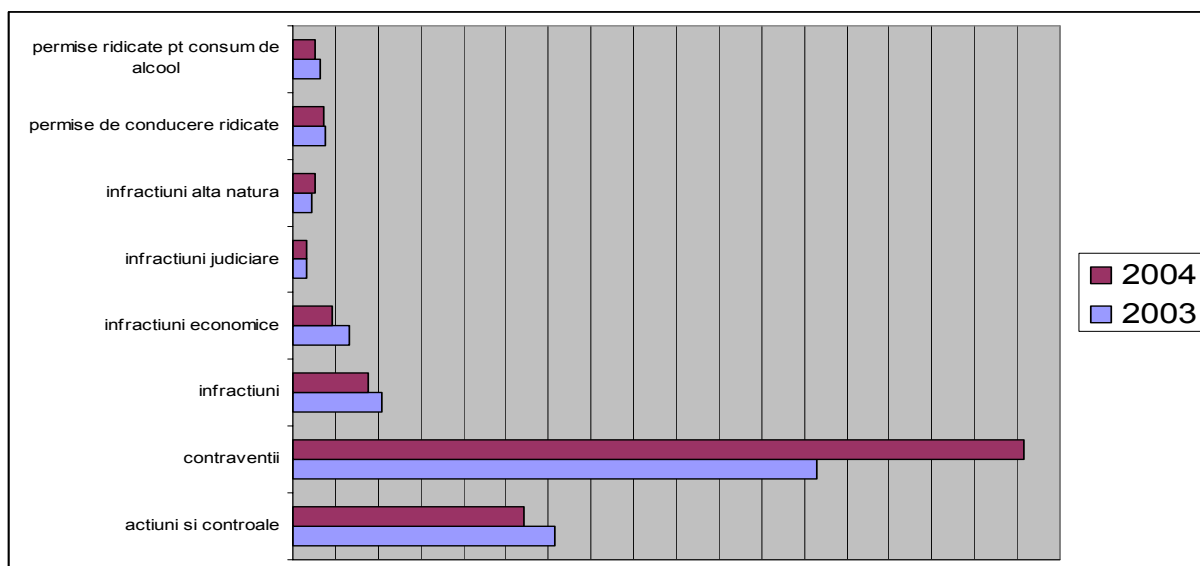
SIGURANȚA CETĂȚEANULUI

Anul 2004 a constituit pentru efectivele poliției anul realizării obiectivelor propuse prin planurile de măsuri, scopul principal fiind prevenirea și combaterea fenomenului infracțional. Prin modalitățile de acțiune folosite, atât pe linia prevenirii cât și a descoperirii faptelor antisociale, penale și contravenționale s-a reușit stăpânirea și stabilizarea fenomenului infracțional.

În anul 2004 activitatea de prevenire a constituit una din sarcinile prioritare concretizată în 544 acțiuni și controale, precum și 2 razii, fiind constatate un număr de 1.714 contravenții, constând în special în încălcări ale normelor privind conviețuirea socială, amenzi în valoare de peste 664.000.000 lei. La nivelul Poliției Orașului Agnita s-au constatat un număr de 175 infracțiuni, din care 91 la regimul economic, 33 la regimul judiciar și 51 de altă natură.

Pe linia circulației rutiere, s-a realizat o prezență activă a agenților de circulație în teren, ceea ce a condus la desfășurarea în mai bune condiții a traficului rutier, la atenuarea unor fenomene cu efecte negative asupra siguranței deplasărilor. De asemenea au fost ridicate, în vederea suspendării dreptului de conducere a autovehiculelor pe drumurile publice, un număr de 72 permise de conducere, din care 53 pentru consum de alcool la volan.

Având în vedere tendința de creștere a fenomenului infracțional, poliția și-a intensificat activitatea spre desfășurarea de acțiuni preventive manifestând fermitate și exigență față de cei care comit asemenea fapte.



DATE REFERITOARE LA ACTIVITATEA FINANCIARA A ADMINISTRATIEI LOCALE

1. Rectificări buget

An	H.C.L.
2003	5
2004	8

2. Scutiri impozit

An	Nr. dosare	Valoarea (mii lei)
2003	135	175.500
2004	212	294.800

3. Sume de la administrarea pădurii

An	Viraji (mii lei)	Amenajament (mii lei)	Total (mii lei)
2003	566.111	109.969	676.080
2004	777.358	279.510	1.056.868

4. Asistenți personali

AN	Nr. dosare	Suma (mii lei)
2003	50	2.322.207
2004	97	2.468.755

5. Persoanele cu handicap

AN	Nr. dosare	Suma (mii lei)
2003	22	617.170
2004	27	942.102

SITUATIA DOCUMENTELOR DE STARE CIVILA.

In anul 2003 au fost inregistrate un numar de acte;

- acte nasteri -160
- acte casatorii -88
- acte deces- 94

Au fost eliberate un numar de certificate:

- certificate nasteri - 505
- certificate casatorie 158
- certificate deces - 98

Au fost aplicate amenzi pentru pierderea sau deteriorarea certificatelor astfel:

certificate nasteri - 68

certificate casatorie - 8

Din amenzile aplicate s-a incasat sunua de 38.000.000 lei.

In anul 2004 au fost inregistrate un numar de acte:

- acte nasteri - 89
- acte casatorii - 99
- acte deces- 106

Au fost eliberate un numar de certificate:

- certificate nasteri - 467
- certificate casatorie - 146
- certificate deces - 110

Au lost aplicate amenzi pentru pierderea sau deteriorarea certilicatelor astfel:

- certificate nasteri - 97
- certificate casatorie - 9
- certificate deces - 2

Din amenzile aplicate s-a incasat suma de 54.000.000 lei.

HOTARARI ALE CONSILIULUI LOCAL

In anul 2003 au avut loc 14 sedinte de Consiliu Local si au fost adoptate 86 hotarari din care o hotarare suspendata.

In anul 2004 au avut loc 21 sedinte de Consiliu Local si au fost adoptate 134 hotarari astfel: in perioada 01.01.2004 – 26.05.2004 au avut loc 8 sedinte si au fost adoptate 62 hotarari in perioada 25.06.2004 – 29.12.2004 au avut loc 13 sedinte si au fost adoptate 72 hotarari.

In anul 2004 nu a fost revocate, suspendate sau anulate hotarari.

SITUAȚIA CERERILOR ȘI A SESIZĂRILOR

În anul 2004 au fost înregistrate 1320 de cereri din care 1281 adresate Primăriei și 19 adresate Consiliului Local după cum urmează :

Nr. total	Din care	Total surse	Pe Fond funciar	Domenii locuințe	Ajutor social	Altele
1320	Primate de la cetățeni	1300	50	20	30	1200
	Primate de la instituții	20	-	-	-	20

DISPOZITII PRIMAR

In anul 2003 au fost emise un numar de 2183 dispozitii, iar in anul 2004 au fost emise 1752 dispozitii.